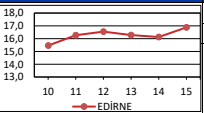
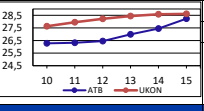
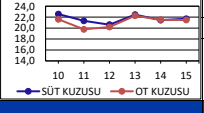
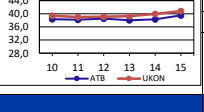
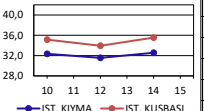
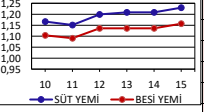
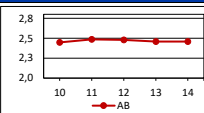
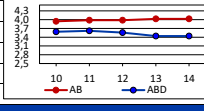
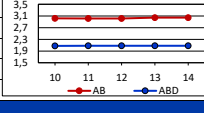
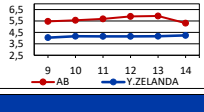
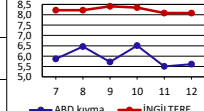


YURT İÇİ	9-15 Nisan 2018			2-8 Nisan 2018			% DEĞİŞİM HAFTALIK	10-16 Nisan 2017			% DEĞİŞİM YILLIK	
	Miktar (kg)	TL/KG	€/KG	Miktar (kg)	TL/KG	€/KG		Miktar (kg)	TL/KG	€/KG		
CANLI DANA												
EDİRNE TİC. BOR.		35.905	16,88	3,40	39.683	16,13	3,28	▲ 4,7	29.625	15,22	3,87	10,9
DANA KARKAS												
ANKARA TİC. BOR.		7.397	28,23	5,68	1.385	27,44	5,59	▲ 2,9	8.479	24,86	6,32	13,6
ULUSAL KIR. ET KON.			28,61	5,76		28,58	5,82	▲ 0,1				
CANLI KUZU												
OT KUZUSU (EDİRNE)		1.909	21,48	4,32	899	21,51	4,38	▼ -0,2	3.146	17,10	4,35	25,6
SÜT KUZUSU (EDİRNE)		12.009	21,72	4,37	4.698	21,45	4,37	▲ 1,2	9.466	17,02	4,33	27,6
KUZU KARKAS												
ANKARA TİC. BOR.		583	39,50	7,95	2.427	38,31	7,80	▲ 3,1	532	30,74	7,82	28,5
ULUSAL KIR. ET KON.			40,81	8,21		39,93	8,13	▲ 2,2				
PERAKENDE FİYATLAR												
ESK KIYMA			28,75		28,75		28,75	0,0		28,75		0,0
İSTANBUL KIYMA			33,18		32,56		38,05	▲ 1,9		38,05		-12,8
ANKARA KIYMA			34,15		34,15		36,80	▲ 0,0		36,80		-7,2
ESK KUŞBAŞI			31,00		31,00		31,00	0,0		31,00		0,0
İSTANBUL KUŞBAŞI			36,34		35,55		40,63	▲ 2,2		40,63		-10,6
ANKARA KUŞBAŞI			37,75		35,77		38,84	▲ 5,5		38,84		-2,8
YEM FİYATLARI												
BESİ YEMİ*		1,157			1,136		0,957	▲ 1,8		0,957		20,8
SÜT YEMİ*		1,230			1,209		1,020	▲ 1,7		1,020		20,6
YONCA		0,899			0,911		0,689	▼ -1,3		0,689		30,4
KORUNGA		0,822			0,835		0,528	▼ -1,5		0,528		55,9
SİLAJLIK MISIR		0,336			0,334		0,253	▲ 0,7		0,253		32,8
SAMAN		0,643			0,652		0,391	▼ -1,3		0,391		64,6
ARPA		0,925			0,923		0,948	▲ 0,2		0,948		-2,4
YEMLİK BUĞDAY		0,927			0,919		0,908	▲ 0,9		0,908		2,0
MISIR		0,926			0,919		0,881	▲ 0,8		0,881		5,1
GİRDİ FİYATLARI		Mar.18		Şub.18		Mar.17						
MOTORİN-V/Max EuroProdiel 10 (TL/LT)		5,34		5,113		4,59		▲ 4,4		4,59		16,3
GÜBRE (DAP) (TL/kg)		1,82		1,68		1,47		▲ 8,3		1,47		23,9
GÜBRE (ÜRE) (TL/kg)		1,26		1,26		1,19		0,0		1,19		5,5
TÜKETİCİ FİYATLARI		Mar.18		Şub.18		Mar.17						
DANA ETİ (KUŞBAŞI) TÜKETİCİ FİYATI		41,08		39,87		39,76		▲ 3,1		39,76		3,3
KUZU ETİ (BUT-KEMİKLİ PARÇA) TÜK. FİYATI		46,20		42,57		37,32		▲ 8,5		37,32		23,8
TCMB ORTALAMA DÖVİZ KURU		Mar.18		Şub.18		Mar.17						
€/TL		4,79		4,68		3,92		▲ 2,4		3,92		22,2
16.04.2018		5,0369										

KAYNAKLAR: TİCARET BORSALARI, UKON, GİGEM, BÜGEM, GİTB ANKARA İL MÜD., TARIM KREDİ KOOP. MER.BİRLİĞİ, TÜİK, TMO, PO
*Toplan satış fiyatlarına ambalaj gideri, bayi payı ve % 1 KDV eklenmiştir.

Piyasa İzleme ve Değerlendirme Dairesi Başkanlığı

KAYNAKLAR: BORD BIA, AVRUPA KOMİSYONU, USDA,AHDB

YURT DIŞI	02-08 Nisan 2018		26 Mart-01 Nisan 2018		% DEĞİŞİM HAFTALIK	27 Mart-02 Nisan 2017		% DEĞİŞİM YILLIK	
	€/KG	TL/KG	€/KG	TL/KG		€/KG	TL/KG		
BESİLİK DANA									
AB		2,46	12,07	2,46	12,12	0,0	2,40	9,38	2,5
FRANSA		2,71	13,31	2,71	13,36	0,0	2,64	10,33	2,7
ALMANYA		1,95	9,57	1,95	9,61	0,0	1,79	7,00	8,9
B.KRALLIK		2,48	12,18	2,48	12,23	0,0	2,26	8,85	9,6
İSPANYA		2,65	13,01	2,65	13,06	0,0	2,50	9,77	6,1
İTALYA		2,87	14,09	2,87	14,15	0,0	2,87	11,23	0,0
SİĞİR KARKAS (R3)									
AB		4,03	19,77	4,03	19,85	0,0	3,98	15,58	1,1
ABD		3,44	16,89	3,44	16,95	0,0	4,10	16,03	-16,1
BREZİLYA		2,11	10,37	2,11	10,41	0,0	2,53	9,90	-16,6
URUGUAY		2,45	12,03	2,45	12,08	0,0	2,59	10,12	-5,3
AVUSTRALYA		2,95	14,48	2,95	14,54	0,0	3,73	14,58	-20,9
İNEK KARKAS (O3)									
AB		3,04	14,95	3,04	15,01	0,0	2,85	11,16	6,7
ABD		2,08	10,21	2,08	10,25	0,0	2,40	9,39	-13,3
FRANSA		3,18	15,61	3,18	15,68	0,0	3,17	12,40	0,3
ALMANYA		3,20	15,70	3,20	15,76	0,0	2,93	11,47	9,1
AVUSTRALYA		2,40	11,79	2,40	11,84	0,0	3,05	11,93	-21,2
KUZU KARKAS									
AB		5,31	26,08	5,94	29,27	▼ -10,6	4,90	19,16	8,5
B.BRİTANYA		6,26	30,74	6,10	30,07	▲ 2,6	5,52	21,59	13,4
İSPANYA		4,75	23,32	4,75	23,42	0,0	4,60	17,99	3,3
Y.ZELANDA		4,24	20,82	4,17	20,56	▲ 1,7	5,04	19,71	-15,9
AVUSTRALYA		3,85	18,90	3,83	18,88	▲ 0,5	4,63	18,12	-16,9
PERAKENDE KIYMA FİYATLARI									
ABD (%11-20 yağ oranı)		5,61	27,89	5,50	27,02	▲ 2,0	6,77	26,63	-17,1
İNGİLTERE		8,08	40,17	8,08	39,69	▲ 0,0	7,55	29,68	7,1

FİYAT ENDEKSLERİ

