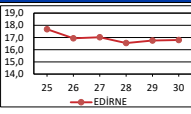
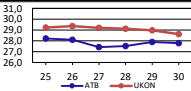
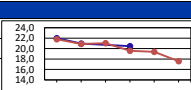
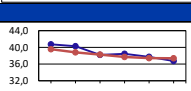
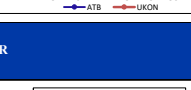
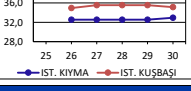
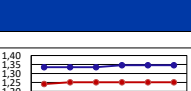



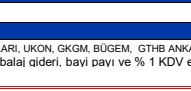





YURT İÇİ	23-29 Temmuz 2018			16-22 Temmuz 2018			% DEĞİŞİM HAFTALIK	24-30 Temmuz 2017			% DEĞİŞİM YILLIK	
	Miktar (kg)	TL/KG	€/KG	Miktar (kg)	TL/KG	€/KG		Miktar (kg)	TL/KG	€/KG		
CANLI DANA												
EDİRNE TİC. BOR.		46.517	16,79	3,00	35.558	16,76	2,97	▲ 0,2	16.198	15,93	3,85	5,4
DANA KARKAS												
ANKARA TİC. BOR.		81.474	27,79	4,96	14.343	27,89	4,95	▼ -0,4	23.725	26,68	6,45	4,2
ULUSAL KIR. ET KON.			28,62	5,11		28,98	5,14	▼ -1,2		27,62	6,67	3,6
CANLI KUZU												
OT KUZUSU (EDİRNE)		8.244	17,59	3,14	7.648	19,39	3,44	▼ -9,3	10.026	18,33	4,43	-4,1
SÜT KUZUSU (EDİRNE)									476	18,54	4,48	
KUZU KARKAS												
ANKARA TİC. BOR.		17.607	36,73	6,56	27.965	37,73	6,69	▼ -2,7	7.909	34,81	8,41	5,5
ULUSAL KIR. ET KON.			37,39	6,68		37,42	6,63	▼ -0,1		34,31	8,29	9,0
PERAKENDE FİYATLAR												
ESK KIYMA			28,75		28,75		0,0			28,75		0,0
İSTANBUL KIYMA			32,94		32,54		▲ 1,2			37,75		-12,7
ANKARA KIYMA			32,95		32,54		▲ 1,3			35,41		-6,9
ESK KUŞBAŞI			31,00		31,00		0,0			31,00		0,0
İSTANBUL KUŞBAŞI			35,14		35,54		▼ -1,1			40,94		-14,2
ANKARA KUŞBAŞI			35,75		35,34		▲ 1,2			37,47		-4,6
YEM FİYATLARI												
BESİ YEMİ*			1,251		1,251		0,0			0,957		30,7
SÜT YEMİ*			1,346		1,346		0,0			1,020		31,9
YONCA			0,821		0,805		▲ 1,9			0,708		15,8
KORUNGA			0,741		0,757		▼ -2,1			0,546		35,7
ŞİLAJLIK MISIR			0,339		0,323		▲ 4,9			0,309		9,9
SAMAN			0,499		0,494		▲ 1,0			0,455		9,7
ARPA			0,857		0,854		▲ 0,4			0,841		1,9
YEMLİK BUĞDAY			0,893		0,897		▼ -0,4			0,824		8,4
MISIR			0,974		0,988		▼ -1,4			0,879		10,8
GİRDİ FİYATLARI												
MOTORİN-V/Max EuroProdizel 10 (TL/LT)			5,75		5,700		▲ 0,9			4,42		30,1
GÜBRE (DAP) (TL/kg)			2,26		2,16		▲ 4,6			1,56		44,5
GÜBRE (ÜRE) (TL/kg)			1,50		1,39		▲ 7,9			1,02		46,5
TÜKETİCİ FİYATLARI												
DANA ETİ (KUŞBAŞI) TÜKETİCİ FİYATI			Haz.18		May.18		% DEĞİŞİM AYLIK			Haz.17		% DEĞİŞİM YILLIK
			43,83		43,35		▲ 1,1			43,52		0,7
KUZU ETİ (BUT-KEMKİRLİ PARÇA) TÜK. FİYATI			50,31		49,85		▲ 0,9			43,88		14,7
TCMB ORTALAMA DÖVİZ KURU												
€/ TL			5,42		5,23		▲ 3,5			3,96		36,9

KAYNAKLAR: TİCARET BORSALARI, UKON, GKGM, BÜGEM, GTHB ANKARA İL MÜD., TARIM KREDİ KOOP. MER.BİRLİĞİ, TÜİK, TMO, PO
*Toptan satış fiyatlarına ambalaj gideri, bavi pavi ve % 1 KDV eklenmiştir.

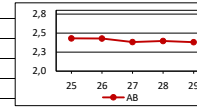
Piyasa İzleme ve Değerlendirme Dairesi Başkanlığı

KAYNAKLAR: BORD BIA, AVRUPA KOMİSYONU, USDA, AHDB

YURT DIŞI

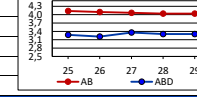
BESİLİK DANA

	16-22 Temmuz 2018	09-15 Temmuz 2018	% DEĞİŞİM HAFTALIK	17-23 Temmuz 2017	% DEĞİŞİM YILLIK
	€/KG	TL/KG	€/KG	TL/KG	
AB	2,38	13,43	2,40	13,16	▼ -0,7
FRANSA	2,81	15,85	2,82	15,48	▼ -0,4
ALMANYA	1,95	11,00	1,95	10,71	▲ 0,0
B.KRALLIK	1,79	10,08	1,83	10,06	▼ -2,5
İSPANYA	2,83	15,96	2,79	15,32	▲ 1,4
İTALYA	2,97	16,75	2,97	16,31	▲ 2,6



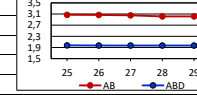
SİĞİR KARKAS (R3)

	16-22 Temmuz 2018	09-15 Temmuz 2018	% DEĞİŞİM HAFTALIK	17-23 Temmuz 2017	% DEĞİŞİM YILLIK
	€/KG	TL/KG	€/KG	TL/KG	
AB	4,04	22,77	4,04	22,16	▲ 0,0
ABD	3,31	18,64	3,31	18,15	▲ 0,0
BREZİLYA	1,89	10,64	1,89	10,36	▲ 0,0
URUGUAY	1,76	9,91	1,76	9,64	▲ 0,0
AVUSTRALYA	3,10	17,48	3,10	17,02	▲ 0,0



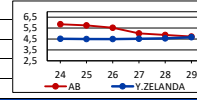
İNEK KARKAS (O3)

	16-22 Temmuz 2018	09-15 Temmuz 2018	% DEĞİŞİM HAFTALIK	17-23 Temmuz 2017	% DEĞİŞİM YILLIK
	€/KG	TL/KG	€/KG	TL/KG	
AB	3,02	17,00	3,02	16,55	▲ 0,0
ABD	1,97	11,11	1,97	10,82	▲ 0,0
FRANSA	3,29	18,56	3,29	18,06	▲ 0,0
ALMANYA	3,12	17,59	3,12	17,12	▲ 0,0
AVUSTRALYA	2,43	13,70	2,43	13,33	▲ 0,0




KUZU KARKAS

	16-22 Temmuz 2018	09-15 Temmuz 2018	% DEĞİŞİM HAFTALIK	17-23 Temmuz 2017	% DEĞİŞİM YILLIK
	€/KG	TL/KG	€/KG	TL/KG	
AB	4,73	26,65	4,87	26,74	▼ -3,0
B.BRİTANYA	4,70	26,51	4,96	27,23	▼ -5,2
İSPANYA	4,56	25,72	4,56	25,03	▲ 0,0
Y.ZELANDA	4,66	26,28	4,55	24,98	▲ 2,4
AVUSTRALYA	4,34	24,48	4,30	23,61	▲ 0,9

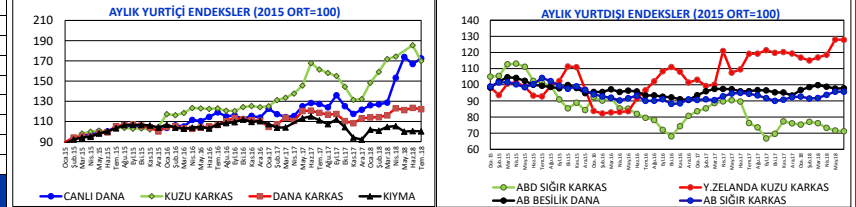


PERAKENDE KIYMA FİYATLARI

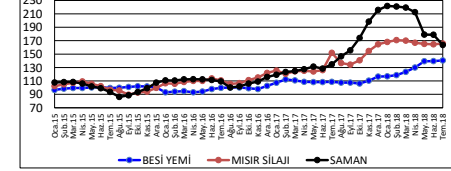
	16-22 Temmuz 2018	09-15 Temmuz 2018	% DEĞİŞİM HAFTALIK	17-23 Temmuz 2017	% DEĞİŞİM YILLIK
	€/KG	TL/KG	€/KG	TL/KG	
ABD 20 yaş oranı	6,12	34,29	6,12	34,53	▲ 0,0
İNGİLTERE	5,69	31,85	5,69	32,08	▲ 0,0



FİYAT ENDEKSLERİ



YEM FİYAT ENDEKSLERİ (2015=100)



KAYNAKLAR: TİCARET BORSALARI, UKON, GKGM, BÜGEM, GTHB ANKARA İL MÜD., TARIM KREDİ KOOP. MER.BİRLİĞİ, TÜİK, TMO, PO
*Toptan satış fiyatlarına ambalaj gideri, bavi pavi ve % 1 KDV eklenmiştir.

Piyasa İzleme ve Değerlendirme Dairesi Başkanlığı

KAYNAKLAR: BORD BIA, AVRUPA KOMİSYONU, USDA, AHDB