



## Süt ve Süt Ürünleri Üretimi, Mayıs 2021

### Ticari süt işletmelerince Mayıs ayında 924 bin 336 ton inek sütü toplandı

Mayıs ayında bir önceki yılın aynı ayına göre toplanan inek sütü miktarı %3,3 arttı. Ocak-Mayıs döneminde ise bir önceki yılın aynı dönemine göre %3 arttı.

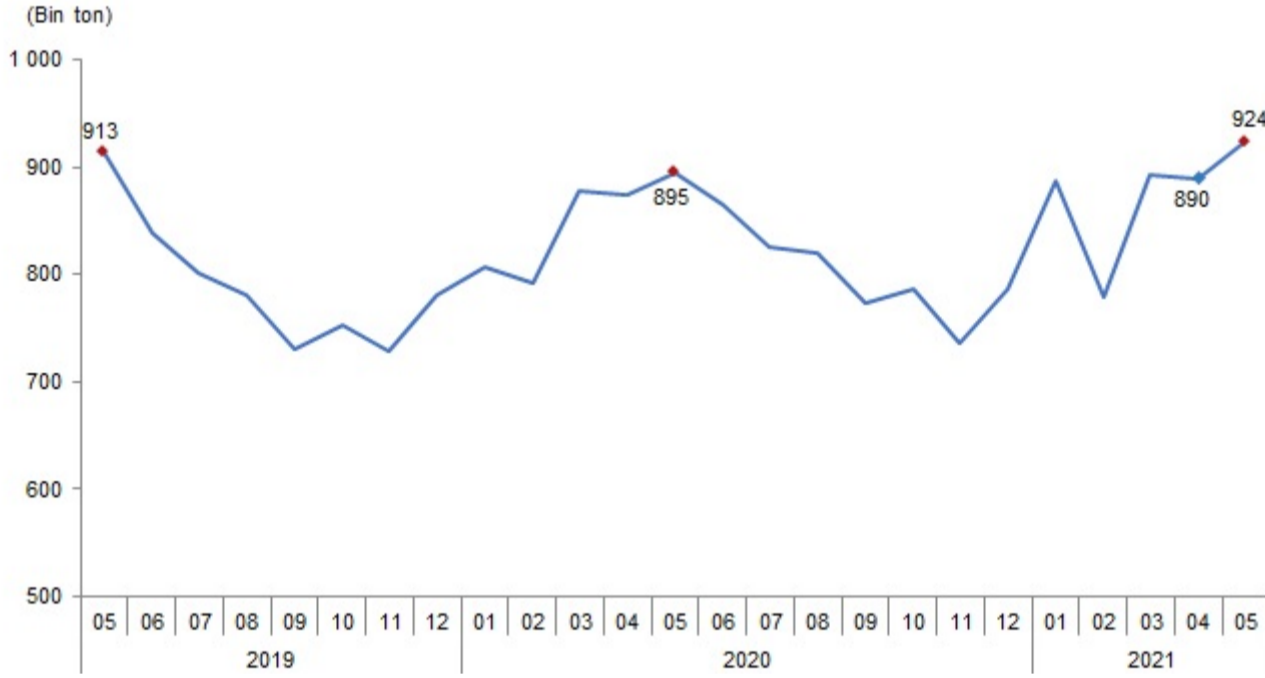
Mayıs ayında ticari süt işletmeleri tarafından toplanan inek sütü yağ oranı ortalama %3,4, protein oranı ise ortalama %3,2 olarak tespit edildi.

#### Toplanan inek sütü ve değişim oranları, Mayıs 2021

(Ton)

	Mayıs			Ocak-Mayıs		
	2020	2021	Değişim (%)	2020	2021	Değişim (%)
İnek sütü	894 990	924 336	3,3	4 246 353	4 374 040	3,0

#### Toplanan inek sütü, Mayıs 2021



#### Süt ürünleri üretimi ve değişim oranları, Mayıs 2021

(Ton)

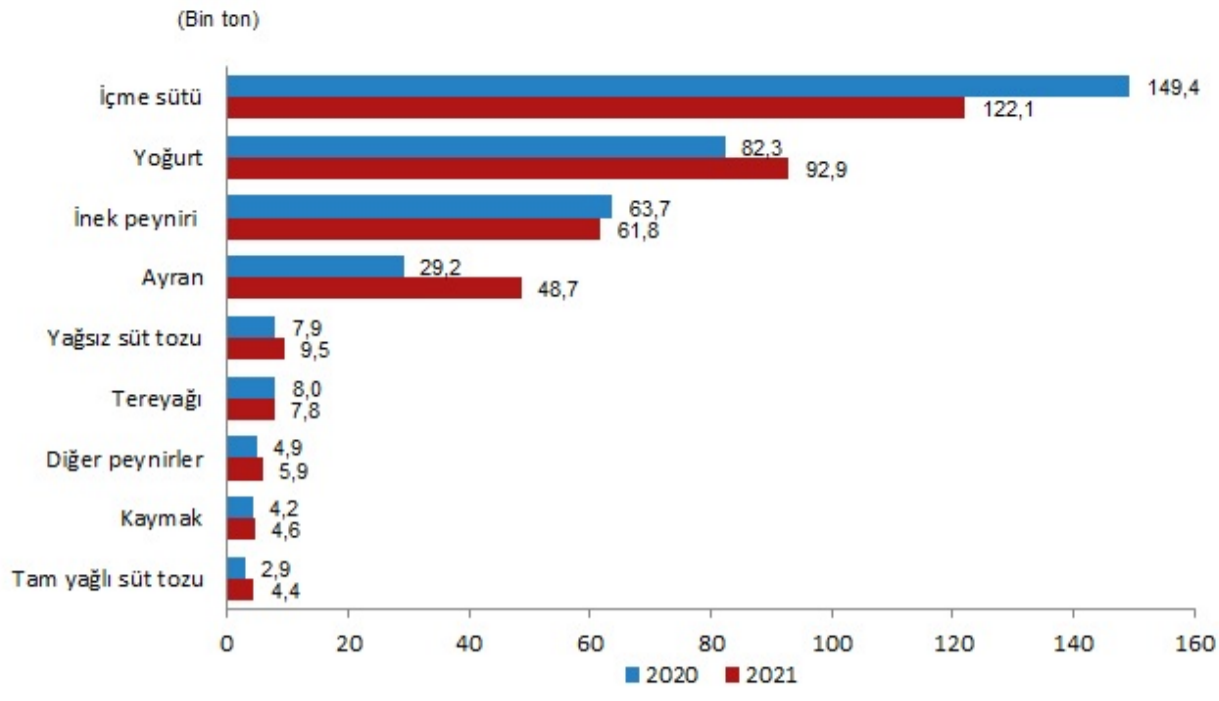
	Mayıs			Ocak-Mayıs		
	2020	2021	Değişim (%)	2020	2021	Değişim (%)
İçme sütü	149 384	122 089	-18,3	719 331	671 447	-6,7
Yoğurt	82 341	92 862	12,8	442 913	441 588	-0,3
İnek peyniri	63 740	61 824	-3,0	307 247	311 747	1,5
Ayran	29 247	48 736	66,6	209 683	225 190	7,4
Yağsız süt tozu	7 931	9 450	19,2	32 250	40 464	25,5
Tereyağı	7 974	7 769	-2,6	36 328	34 686	-4,5
Diğer peynirler	4 898	5 912	20,7	12 886	15 952	23,8
Kaymak	4 171	4 555	9,2	17 651	20 248	14,7
Tam yağlı süt tozu	2 850	4 387	53,9	16 777	20 073	19,6

Mayıs ayında bir önceki yılın aynı ayına göre ticari süt işletmeleri tarafından yapılan içme sütü üretimi %18,3 azalarak 122 bin 089 ton olarak gerçekleşti. Ocak-Mayıs döneminde bir önceki yılın aynı dönemine göre içme sütü üretimi %6,7 azalarak 671 bin 447 ton olarak gerçekleşti.

Mayıs ayında bir önceki yılın aynı ayına göre ticari süt işletmeleri tarafından yapılan yoğurt üretimi %12,8 artarak 92 bin 862 ton, Ocak-Mayıs döneminde ise bir önceki yılın aynı dönemine göre %0,3 azalarak 441 bin 588 ton olarak gerçekleşti.

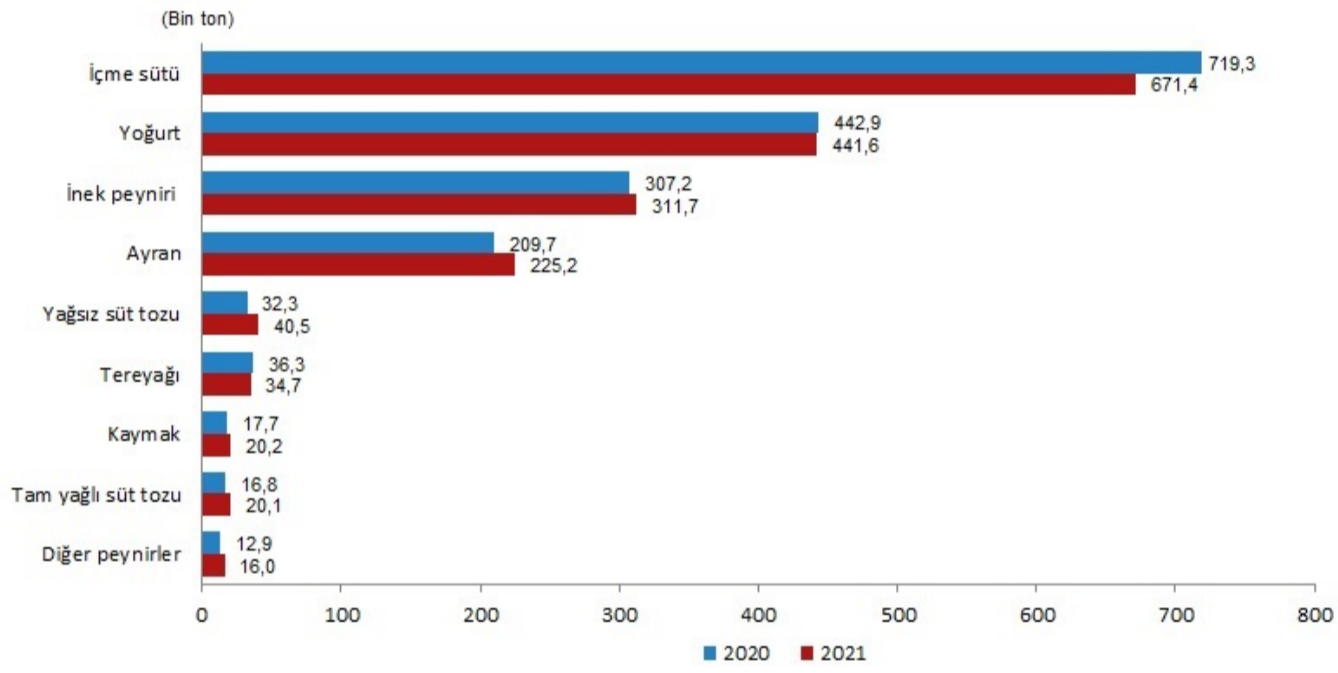
Mayıs ayında bir önceki yılın aynı ayına göre, ayran üretimi %66,6, tam yağlı süt tozu üretimi %53,9, diğer peynirler (koyun, keçi, manda ve karışık sütlerden elde edilen peynir çeşitleri) %20,7, yağsız süt tozu üretimi %19,2, kaymak üretimi %9,2, artarken, tereyağı üretimi %2,6, inek peyniri üretimi %3 azalmıştır.

#### Süt ürünleri üretimi, Mayıs 2020-Mayıs 2021



Ocak-Mayıs dneminde bir nceki yılın aynı dnemine gre yaęsız st tozu retimi %25,5, dięer peynirler (koyun, kei, manda ve karışık stlerden elde edilen peynir eşitleri) %23,8, tam yaęlı st tozu retimi %19,6, kaymak retimi %14,7, ayran retimi %7,4, inek peyniri retimi %1,5 artarken, tereyaęı retimi %4,5 azalmıştır.

#### St rnleri retimi, Ocak-Mayıs 2020-2021



Bu konu ile ilgili bir sonraki haber blteninin yayımlanma tarihi 10 Aęustos 2021'dir.