

Sayı: 33696 14 Nisan 2020 Saat: 10:00

Süt ve Süt Ürünleri Üretimi, Şubat 2020**Ticari süt işletmelerince Şubat ayında 792 bin 223 ton inek sütü toplandı**

Şubat ayında bir önceki yılın aynı ayına göre toplanan inek sütü miktarı %5,5 arttı, Ocak-Şubat döneminde ise bir önceki yılın aynı dönemine göre %7,2 arttı.

Şubat ayında ticari süt işletmeleri tarafından toplanan inek sütü yağ oranı ortalama %3,5, protein oranı ise ortalama %3,2 olarak tespit edildi.

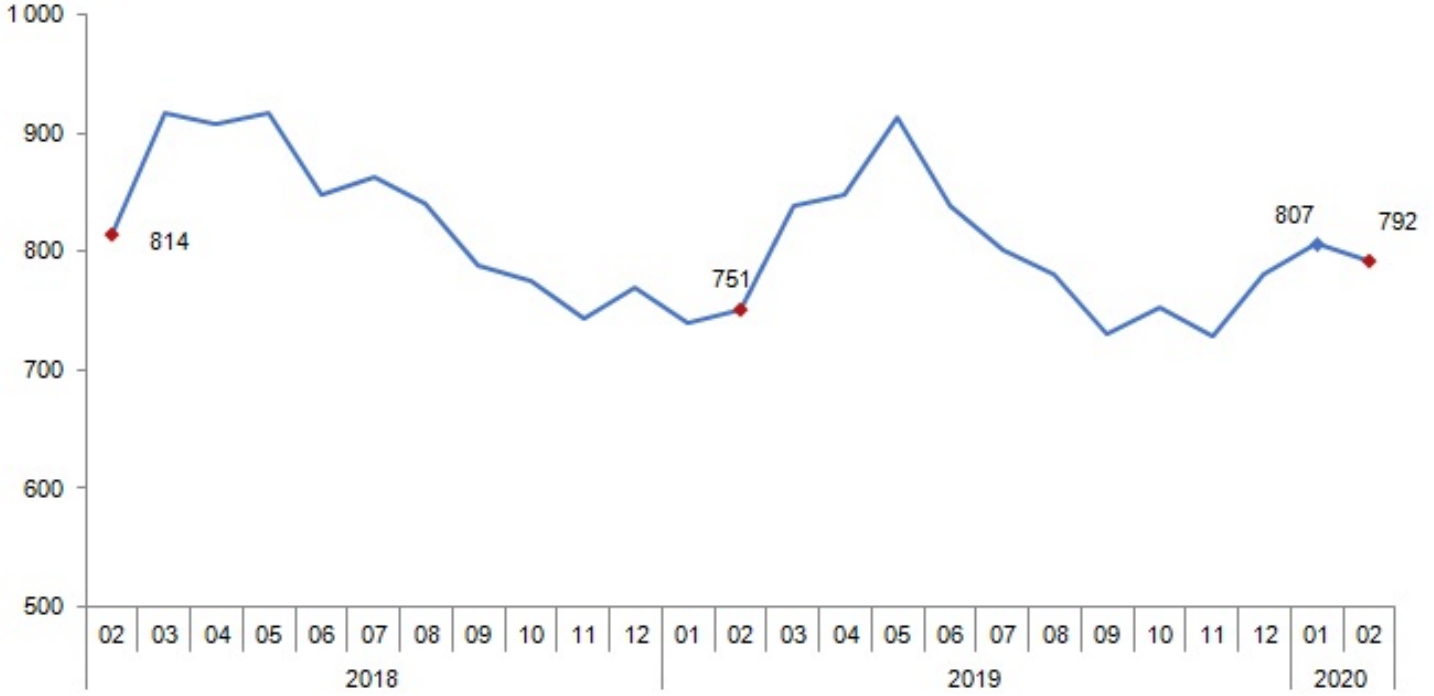
Toplanan inek sütü ve değişim oranları, Şubat 2020

(Ton)

	Şubat			Ocak-Şubat		
	2019	2020	Değişim (%)	2019	2020	Değişim (%)
İnek sütü	751 029	792 223	5,5	1 491 489	1 598 971	7,2

Toplanan inek sütü, Şubat 2020

(Bin ton)



Süt ürünleri üretimi ve değişim oranları, Şubat 2020**(Ton)**

	Şubat			Ocak-Şubat		
	2019	2020	Değişim (%)	2019	2020	Değişim (%)
İçme sütü	119 404	130 525	9,3	253 992	276 793	9,0
Yoğurt	83 667	87 213	4,2	168 764	179 202	6,2
İnek peyniri	53 688	58 064	8,2	111 786	116 393	4,1
Ayran	51 142	55 246	8,0	98 907	109 714	10,9
Tereyağı	6 061	6 251	3,1	12 466	13 021	4,5
Yağsız süt tozu	5 944	5 363	-9,8	11 877	10 567	-11,0
Tam yağlı süt tozu	3 135	3 314	5,7	6 793	6 880	1,3
Kaymak	3 033	3 300	8,8	6 518	6 602	1,3
Diğer Peynirler	743	776	4,5	1 358	1 258	-7,4

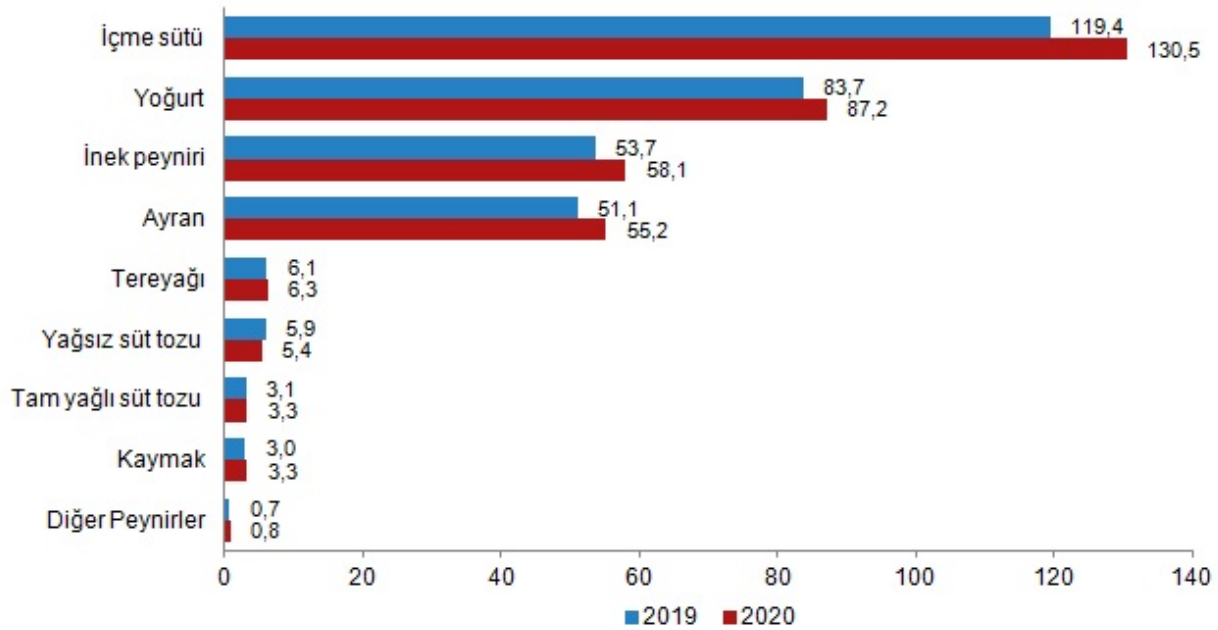
Şubat ayında bir önceki yılın aynı ayına göre ticari süt işletmeleri tarafından yapılan içme sütü üretimi %9,3 artarak 130 bin 525 ton olarak gerçekleşti. Ocak-Şubat döneminde bir önceki yılın aynı dönemine göre içme sütü üretimi %9 artarak 276 bin 793 ton olarak gerçekleşti.

Şubat ayında bir önceki yılın aynı ayına göre ticari süt işletmeleri tarafından yapılan yoğurt üretimi %4,2 artarak 87 bin 213 ton, Ocak-Şubat döneminde ise bir önceki yılın aynı dönemine göre %6,2 artarak 179 bin 202 ton olarak gerçekleşti.

Şubat ayında bir önceki yılın aynı ayına göre kaymak üretimi %8,8, inek peyniri üretimi %8,2, ayran üretimi %8, tam yağlı süt tozu üretimi %5,7, diğer peynirler (koyun, keçi, manda ve karışık sütlerden elde edilen peynir çeşitleri) %4,5, tereyağı üretimi %3,1 artarken, yağsız süt tozu %9,8 ve azalmıştır.

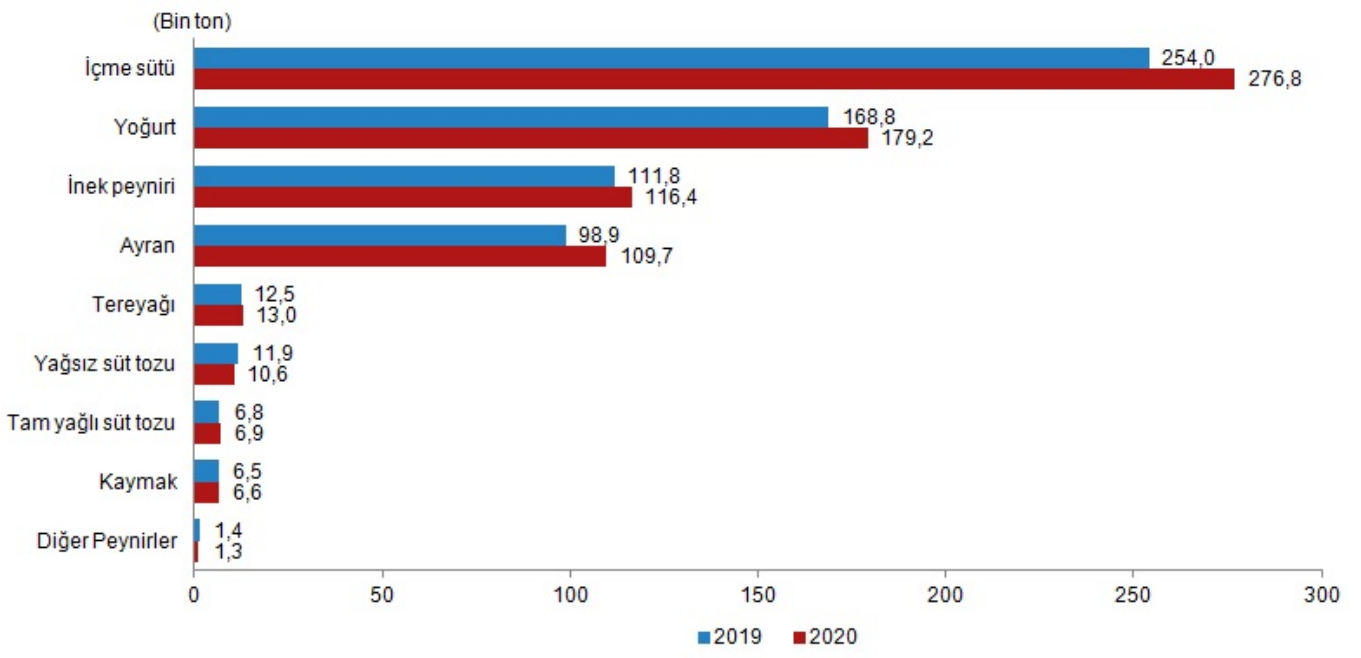
Süt ürünleri üretimi, Şubat 2019-Şubat 2020

(Bin ton)



Ocak-Şubat döneminde bir önceki yılın aynı dönemine göre ayran üretimi %10,9, tereyağı üretimi %4,5, inek peyniri %4,1, kaymak üretimi %1,3, tam yağlı süt tozu %1,3, artarken, diğer peynirler (koyun, keçi, manda ve karışık sütlerden elde edilen peynir çeşitleri) %7,4 ve yağsız süt tozu %11 azalmıştır.

Süt ürünleri üretimi, Ocak-Şubat 2019-2020





Bu konu ile ilgili bir sonraki haber bülteninin yayımlanma tarihi 12 Mayıs 2020'dir.



TS33696

Teknik bilgi için: Murat ATA - O.Erdinç SEVİM
Telefon: +90 312 454 78 83
e.posta: muratata@tuik.gov.tr

Bilgi talebi için: Bilgi Dağıtım Grubu
Telefon: +90 312 454 72 56
e.posta: bilgi@tuik.gov.tr

 / tuikbilgi
 / tuikbilgi